

# Behandlet 16 000 saker

UNE behandlet i 2004 totalt 16 043 saker etter utlendingsloven fordelt på 13 153 klagesaker og 2 890 omgjøringsanmodninger. Det er det høyeste antall saker UNE har behandlet i løpet av ett år siden etableringen i 2001. Det innebar en økning på 15 prosent i forhold til året før.

Klagesaker er saker som tidligere kun er behandlet av UDI, det vil si saker der UNE som klageinstans etterprøver UDIs vedtak. Omgjøringsanmodninger forutsetter at det allerede foreligger vedtak fra UNE, der klagen ikke tas til følge, og innebærer at klageren – eventuelt på grunn av nye opplysninger eller nye omstendigheter – ber om at UNE ser på saken en gang til. Antall behandlede omgjøringsanmodninger utgjorde 18 prosent av alle behandlede saker i 2004.

Fordelingen av behandlede saker mellom asylsaker og andre saker etter utlendingsloven var 71 prosent asylsaker og 29 prosent andre saker. Dette tilsvarer fordelingen året før. Fordelingen henger sammen med hvilke saker UNE får inn til behandling.

Asyl	11 331
Arbeid/opphold	890
Familiegjenforening	2 051
Visum	549
Andre sakstyper	1 222
<b>SUM</b>	<b>16 043</b>

Blant asylsakene UNE behandlet, var 34 prosent med, og 66 prosent uten, oppsettende virkning. «Asylsaker med oppsettende virkning» er asylsaker hvor klageren har fått tillatelse til å oppholde seg i Norge i påvente av klagebehandlingen.

## Omgjøring av UDIs vedtak

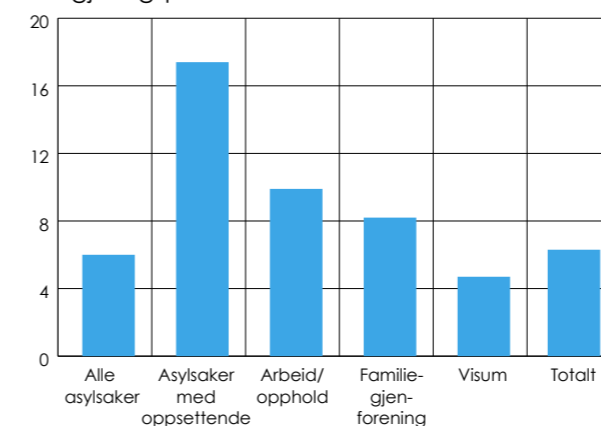
I 2004 endret UNE tidligere vedtak helt eller delvis i 6,3 prosent av sakene (gjelder alle saker, dvs inklusive både klagesaker og omgjøringsanmodninger), en økning på 2,1 prosentpoeng sammenlignet med året før. I asylsaker var omgjøringsprosenten 6,0 prosent, mot 2,5 prosent i 2003. Økningen henger sammen med iverksetting av forskriften om behandling av asylsaker fra en bestemt gruppe lengeværende barn (se side 45).

For asylsaker blir omgjøringsprosenten alltid trukket ned av det store antallet åpenbart grunnløse saker, det vil altså si asylsaker hvor UDI ikke har gitt oppsettende virkning. Hvis asylsaker uten oppsettende virkning holdes utenfor, ble 17,4 prosent av vedtakene i asylsaker endret i UNE i 2004.

Det registreres som endring av tidligere vedtak også om vedtaket bare delvis er endret og også om endringen ikke gjelder hovedspørsmålet. Et eksempel på det siste kan være at innreiseforbudet i en utvisningssak endres fra å være varig til å være tidsavgrenset. Andre ganger innebærer et delvis endret vedtak at man tross alt får medhold i det viktigste, for eksempel dersom man har søkt asyl, men i stedet får opphold på humanitært grunnlag.

I totalt 649 asylsaker ble tidligere vedtak (fra UDI eller UNE) omgjort. Av disse ble 51 innvilget asyl, 28 opphold på humani-

Omgjøringsprosent



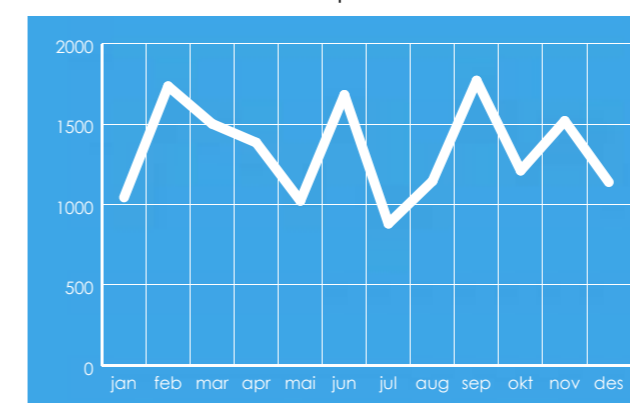
tært grunnlag av beskyttelsesgrunner og 572 opphold på annet humanitært grunnlag. (For såkalte Dublin-saker, se side 39.)

Når det gjelder andre sakstyper enn asyl, er det ikke store endringer i andelen omgjorte vedtak sammenlignet med året før. De mindre endringene som har skjedd, for eksempel en økning på 2 prosentpoeng i andelen omgjorte saker om arbeids- og oppholdstillatelse, er ikke i seg selv noen indikasjon på utvikling i praksis. Slike variasjoner følger ofte naturlig av ulik sammensetning av saksporfølgene.

## Flere vedtak enn planlagt

UNE behandlet flere saker i 2004 enn noen gang siden UNEs etablering. Det var forutsatt at UNE skulle behandle 15 500 saker i løpet av året, mens vi behandlet vel 16 000. Flest saker ble behandlet i månedene februar, juni og september.

Antall behandlede saker pr måned

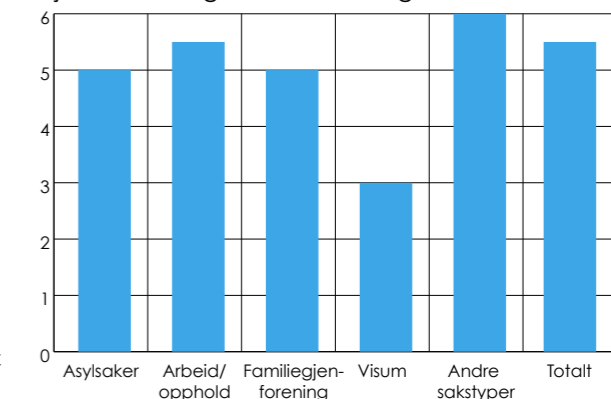


## Saksbehandlingstid

Gjennomsnittlig saksbehandlingstid for alle klagesaker behandlet i UNE i 2004 var 5 1/2 måned, mens den i 2003 var 4 måneder. Økningen i saksbehandlingstid knytter seg til asylsakene, hvor den økte fra gjennomsnittlig 3 1/2 måned i 2003 til 5 måneder i 2004. Når saksbehandlingstida har økt til tross for «overproduksjonen» av vedtak, henger det sammen med det store antallet innkomne klager i asylsaker. For andre saker etter

utlendingsloven gikk den gjennomsnittlige saksbehandlingstiden ned både for arbeid/oppholdstillatelses-, familiegjenforenings- og visumsaker.

Gjennomsnittlig saksbehandlingstid i antall måneder



## Behandlede saker i 2004 fordelt etter klagerens opprinnelsesland (alle land med mer enn 100 saker)

Serbia og Montenegro	2821
Irak	1348
Somalia	1215
Russland	1054
Afghanistan	970
Iran	809
Pakistan	507
Etiopia	488
Tyrkia	470
Bosnia-Hercegovina	470
Statsløse palestinere	415
Makedonia	299
Nigeria	256
Albania	232
Hviterussland	230
Algerie	220
Vietnam	212
Libya	210
Sri Lanka	192
India	175
Usbekistan	167
Azerbajdsjan	162
Georgia	157
Syria	147
Kina	140
Ukraina	128
Kazakhstan	120
Kirgisistan	119
Armenia	116
Eritrea	110
Kamerun	106

(I tillegg kommer 1978 saker fra 107 andre land.)